スマホ簡易検索！

業種やエリアを選ぼう！

エリアも設定する場合はタップして選択画面に戻る

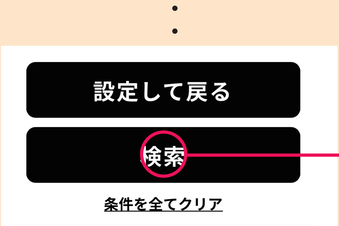

必要な項目にチェックを入れ検索をタップ！

スマホ詳細検索！

業種やエリアだけでなく、
インターンシップ予定の有無や
制度や特徴などを選ぼう！

メニューを
タップ

企業検索を
タップ



インターンシップ
予定ありの
企業のみ表示に
チェックを入れる

AND 検索・OR 検索
の違いは最後の
ページもしくは
「？」をタップすると
説明を閲覧できます

タップすると
詳細な選択肢が
表示されます

指定したい
項目にチェックを
入れていく



企業の個社ページ
「インターンシップ」
タブをタップすると、
インターンシップに
関する詳細な
情報が閲覧できます。

ハートをタップ
するとお気に入りに
登録できます

※この情報は
イメージです

2種類の検索方法の違いを知ろう！

AND 検索

大項目（※）ごとの条件も、いずれも満たす企業を表示します。
ただし、各大項目にて複数の条件を選択した場合は、いずれかに合致する企業を対象とします。
※大項目：業種、エリア、対応言語等種、インターンシップ、制度や特徴、その他の項目

業種から「伝統」「織物」、エリアから「北区」を選択して検索

↓

業種が「伝統」もしくは「織物」、かつエリアが「北区」の企業を表示

業種が　かつ　エリアが
もしくは　もしくは

OR 検索

選択した条件を、いずれか1つでも満たす企業を表示します。
AND検索よりも検索結果の企業件数が多くなります。

業種から「伝統」「織物」、エリアから「北区」を選択して検索

↓

業種が「伝統」もしくは「織物」、もしくはエリアが「北区」の企業を表示

業種が　エリアが
もしくは　もしくは